




MASTERCOM FAMIGLIE

APP DEL GENITORE

Negli store Android e IOS è disponibile l'app ufficiale MasterCom Famiglie.



Una volta completate le consuete procedure di scaricamento e installazione dell'app sul proprio dispositivo, la prima schermata consentirà di individuare l'Istituto scolastico a cui si desidera collegarsi.

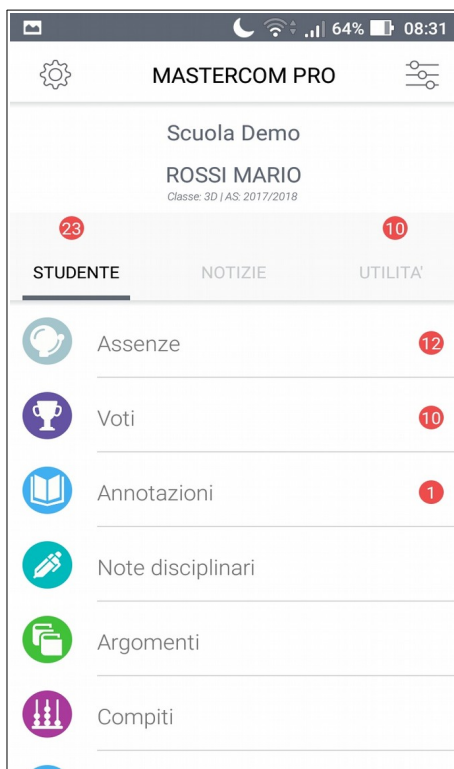


Per accedere ai dati, il genitore deve disporre delle credenziali (nome utente e password) fornite dall'Istituto (le stesse che consentono l'accesso al Sito Famiglie online).

Menù principale

Una volta fatto l'accesso, dal menù principale è possibile accedere a 3 aree:

- **Studente:** dove si trovano le informazioni di dettaglio relative allo studente (assenze, voti, compiti...).
- **Notizie:** comunicazioni generali inviate dalla scuola.
- **Utilità:** funzioni interattive per il genitore (prenotazione dei colloqui, messaggi...).



Inoltre:

- tramite le tre linee in alto a destra si accede alle **preferenze di ordinamento dei dati**.
- tramite l'ingranaggio in alto a sinistra si accede al **menù personale dell'utente**.

Menù dell'utente

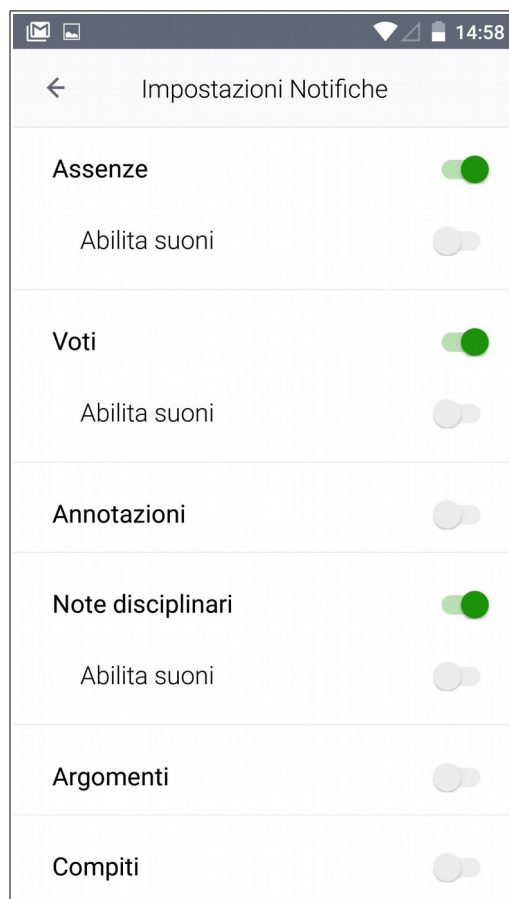
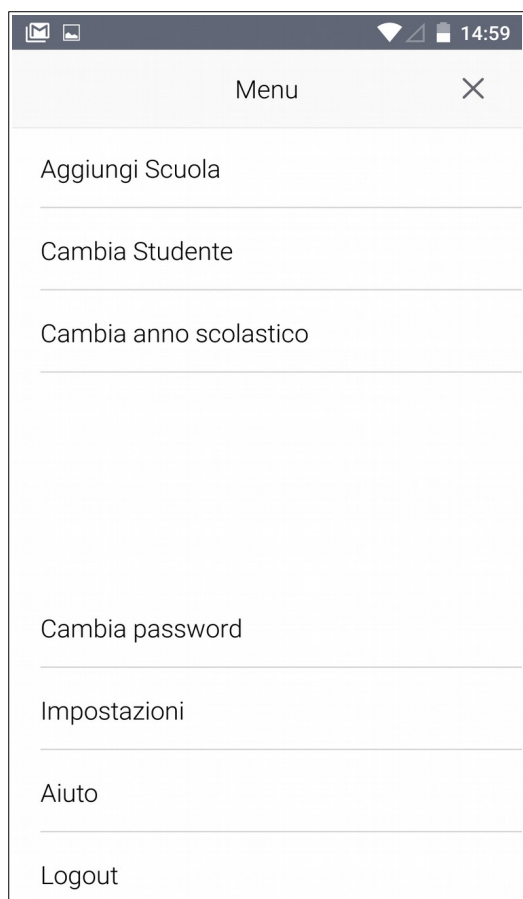
- **Aggiungi scuola:** nel caso vi siano figli che frequentano scuole diverse che usufruiscono tutte del sistema MasterCom, da questa funzione il genitore potrà collegarsi all'una o all'altra scuola.
- **Cambia studente:** nel caso vi siano figli che frequentano la stessa scuola, da questa funzione il genitore potrà aprire la situazione dell'uno o dell'altro figlio.
- **Cambia anno scolastico:** la funzione consente di accedere a un anno storico per visionare i dati passati.
- **Cambia password:** personalizzazione della password di accesso.
- **Impostazioni:** la funzione consente di gestire le preferenze per le notifiche (si veda sotto)
- **Aiuto:** accesso a una mini-guida per la consultazione della app.
- **Logout:** uscita dall'account.

Impostazioni Notifiche

Il genitore può attivare la ricezione delle notifiche solo per le sezioni desiderate. Oltre alla notifica a schermo, può decidere di abilitare o disabilitare il suono di accompagnamento.

L'abilitazione consentirà di ricevere la notifica di qualsiasi novità presente nella sezione (un nuovo voto, una nuova assenza, un nuovo messaggio, ecc).

La app viene fornita con un set precompilato di notifiche essenziali.



Nota: indipendentemente dalle preferenze di notifica, l'icona della app mostrerà l'indicatore con il numero dei nuovi dati. Per esempio, se ci sono un nuovo messaggio e una nuova assenza, l'indicatore sull'icona app indicherà 2.

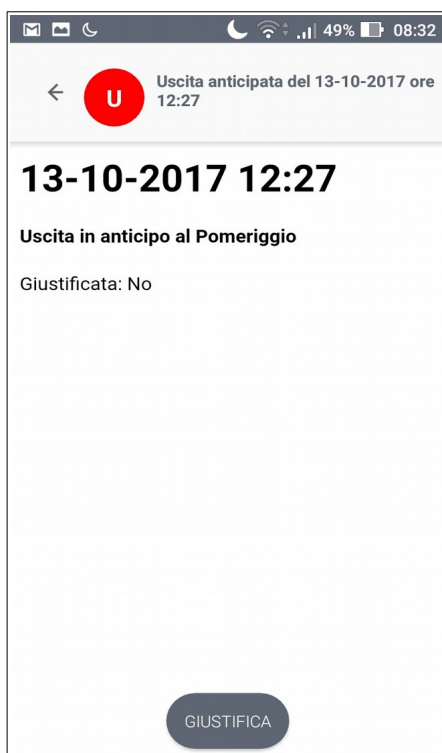
Nelle prossime pagine illustreremo le varie sezioni dell'app in cui consultare i dati scolastici.

AREA STUDENTE

Assenze: vengono mostrate tutte le assenze, i ritardi e le uscite dello studente.



A richiesta è possibile abilitare la funzione di giustificazione automatica di una assenza/ritardo/uscita da parte del genitore (cliccare sopra l'assenza, quindi il tasto *Giustifica*).



Voti: vengono mostrati tutti i voti presi dallo studente su ogni materia, con la possibilità di aprire il dettaglio di ogni voto cliccandoci sopra.



Nota	Materia	Data
9	STORIA Orale	30/10/2017
8	FISICA Orale	20/10/2017
7.5	FILOSOFIA Orale	19/10/2017
10	DISEGNO E STORIA DELL'ARTE Orale	17/10/2017
7.5	DISEGNO E STORIA DELL'ARTE Orale	17/10/2017
9	INGLESE (LINGUA E CULTURA STRANIERA) Orale	17/10/2017
8	STORIA Orale	17/10/2017
6	LINGUA E LETTERATURA ITALIANA Orale	17/10/2017

Annotazioni: vengono mostrate tutte le annotazioni inserite dai docenti sulle varie materie, con la possibilità di aprire il dettaglio di ogni annotazione cliccandoci sopra.



Icona	Materia	Data
+	LINGUA E CULTURA LATINA	12/10/2017
+	LINGUA E LETTERATURA ITALIANA	07/10/2017
-	LINGUA E LETTERATURA ITALIANA	22/09/2017

Argomenti: vengono mostrati tutti gli argomenti delle lezioni, con la possibilità di aprire il dettaglio di ogni argomento cliccandoci sopra.

The screenshot shows a mobile application interface with a status bar at the top displaying 49% battery and the time 08:32. The app title is 'Argomenti' with a date '2017/10/31 - 08:32'. The list contains the following items:

Materia	Argomento	Data
FILOSOFIA	La filosofia post-hegeliana	11/10/2017
LINGUA E CULTURA LATINA	Lucrezio	10/10/2017
FILOSOFIA	La filosofia post-hegeliana	10/10/2017
INGLESE (LINGUA E CULTURA STRANIERA)		10/10/2017
FISICA	Correnti elettriche	10/10/2017
SCIENZE NATURALI (BIOLOGIA, CHIMICA, SCIENZE DELLA TERRA)	Addizione elettrofila negli acheni. Alchini.	09/10/2017
MATEMATICA	Correzione esercizi assegnati. Premesse sul calcolo dei limiti in casi ...	09/10/2017
STORIA	CLIL-HISTORY IN ENGLISH	09/10/2017

Compiti: vengono mostrati tutti i compiti per casa inseriti dai docenti per le varie materie, con la possibilità di aprire il dettaglio di ogni compito cliccandoci sopra.

The screenshot shows a mobile application interface with a status bar at the top displaying 49% battery and the time 08:33. The app title is 'Compiti' with a date '2017/10/31 - 08:33'. The list contains the following items:

Materia	Compito	Data
INGLESE (LINGUA E CULTURA STRANIERA)	studiare per l'interrogazione su W. Blake	10/10/2017
MATEMATICA	Per venerdì: 1) Riscrivere la definizione generale di limite di pag. 64 e quella p...	09/10/2017
STORIA	Unit 6 p.71-73	09/10/2017
MATEMATICA	Leggere sintetizzando il primo paragrafo del capitolo 2 del modulo G...	07/10/2017
FISICA	Controllare l'esercitazione fatta in classe e caricata in materiale didattico	07/10/2017
INGLESE (LINGUA E CULTURA STRANIERA)	scrivere un commento di almeno 120 parole confrontando le due poesie Th...	06/10/2017
STORIA	Unit 6 p. 70-71	06/10/2017
FISICA	Completare l'esercitazione caricata in materiale didattico. ATTENZIONE: V...	05/10/2017

Note disciplinari: vengono mostrate tutte le note disciplinari che coinvolgono lo studente, con la possibilità di aprire il dettaglio di ogni nota cliccandoci sopra.



Agenda: vengono mostrati tutti gli eventi di classe inseriti dai vari docenti sulle varie materie, con la possibilità di aprire il dettaglio di ogni evento cliccandoci sopra.



Pagella: vengono mostrate tutte le pagelle con la possibilità di aprire il dettaglio di ciascuna cliccandoci sopra. La pagella mostrerà, a seconda del tipo di scuola e dello scrutinio, i voti/giudizi, gli eventuali indicatori descrittivi, la media dei voti, i crediti, i recuperi. La scuola potrà anche rendere disponibile in allegato, per lo scaricamento, il file della pagella firmata in digitale.

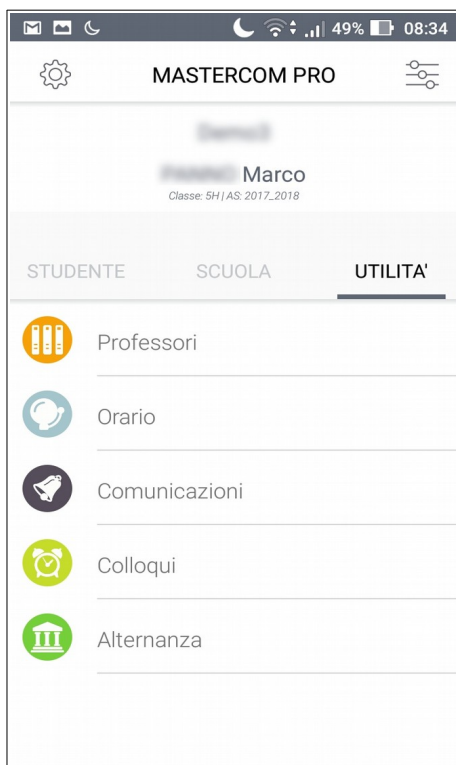
AREA NOTIZIE

Questa sezione mostra le comunicazioni di interesse generale inviate dalla scuola. Cliccando il messaggio questo è consultabile in tutte le sue parti.



Nota per la scuola: la sezione fa riferimento alle comunicazioni inviate tramite la funzione Comunicazioni di MasterCom.

AREA UTILITÀ



Professori: viene mostrato l'elenco dei docenti del consiglio di classe.



Orario: viene mostrato l'orario giornaliero della classe.



Comunicazioni: viene mostrato l'elenco dei messaggi ricevuti dal genitore (possono essere anche messaggi personali). Cliccando il messaggio questo è consultabile in tutte le sue parti.



Nota per la scuola: la sezione fa riferimento ai messaggi inviati tramite la funzione Master Messenger.

Colloqui: viene mostrato l'elenco delle disponibilità delle udienze dei docenti, con la possibilità di prenotare il proprio colloquio scegliendo il posto tra quelli messi a disposizione.



È inoltre possibile trovare informazioni riguardanti i percorsi di **Alternanza** dello studente, se attivi. La app consente di iscriversi alle proposte di progetti e consultare materiale allegato.

